

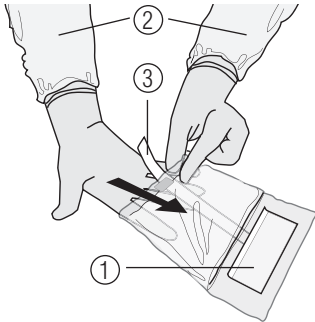


FLEXASOFT® Ultraschall-Bezug **STERILE R**

Zweckbestimmung: Steriler Ultraschall-Bezug für die Dauer einer Anwendung auf gesunder Haut

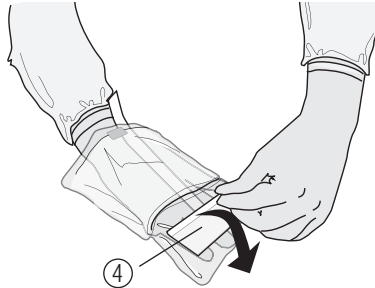
LINEAR

1



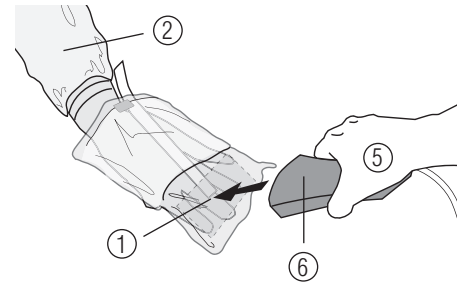
Den Bezug mit der Haftfläche (1) nach oben platzieren - die sterile Person (2) greift unterhalb des Klebestreifens (3) ins Innere des Bezuges.

2



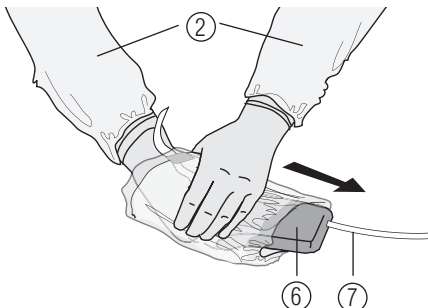
Mit der freien Hand wird das Schutzpapier (4) der Haftfläche nach vorne abgezogen. Hierzu dient die von der Haftfläche abgelöste Lasche des Schutzpapiers.

3



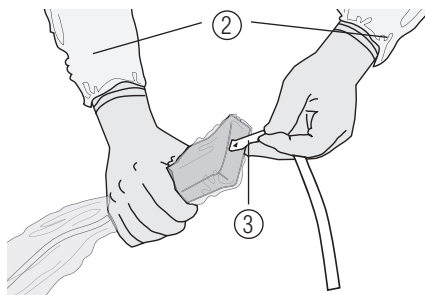
Der Springer (5) platziert den Ultraschallkopf (6) auf die Haftfläche (1) - die sterile Person (2) streicht vom Inneren des Bezuges die Haftfläche fest. Bei korrekter Installation haftet das Produkt faltenfrei am Ultraschallkopf. Bei eventueller Faltenbildung ist eine Neupositionierung des Bezuges auf dem Ultraschallkopf möglich.

4



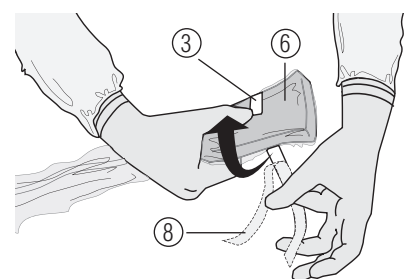
Die sterile Person (2) hält den Ultraschallkopf (6) im Innern des Bezuges fest und zieht mit der freien Hand den Bezug über den Ultraschallkopf - nun kann der Springer übernehmen und den Bezug entlang des Kabels (7) bis zum Ende ziehen.

5



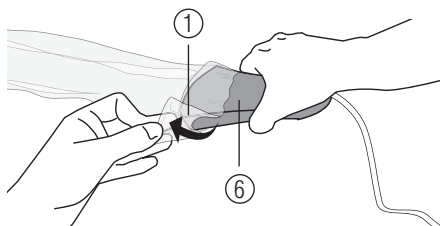
Die sterile Person (2) entfernt nun den Klebestreifen (3) an der Außenseite des Ultraschall-Bezuges.

6



Durch Umwickeln mit dem Klebestreifen (3) kann der Bezug am Griff des Ultraschallkopfes (6) nun zusätzlich fixiert werden. Während des Vorgangs wird das Schutzpapier (8) am Klebestreifen Stück für Stück entfernt. Bei korrekter Befestigung kann sich der Ultraschall-Bezug nicht selbstständig vom Ultraschallkopf lösen.

7



Nach der Anwendung die Haftfläche (1) vom Ultraschall-Kopf (6) langsam abziehen. Es bleiben keine Kleberückstände zurück.



VARIANTEN

FLEXASOFT® Ultraschall-Bezug <small>LINEAR</small>	REF 31803	REF 31805	REF 31808	REF 31812	REF 31825
Größe	18 x 28 cm	18 x 50 cm	18 x 80 cm	18 x 120 cm	18 x 250 cm
Eine detaillierte Produktspezifikation ist auf Anfrage erhältlich.					

WARNHINWEISE



Bei Sterilitätsverlust oder beschädigter Verpackung nicht verwenden



ACHTUNG: Die Verwendung einer Geräteabdeckung kann die **Bildqualität beeinträchtigen!**



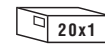
Anzahl der Verbrauchseinheiten pro Peelbeutel



ACHTUNG: Beschädigte Produkte **nicht verwenden!**



ACHTUNG: Die Anwendung des Ultraschall-Bezuges darf nur **auf gesunder Haut** erfolgen!



Anzahl der Peelbeutel pro Karton



Nicht zur Wiederverwendung



ACHTUNG: Die Gebrauchsanweisung gilt **nur für die beiliegenden Produkte.**



Umweltschonend bei sachgerechter Entsorgung. Bei der Verbrennung entstehen keine toxischen Abgase. Deponie ohne Beeinträchtigung des Grundwassers.



ACHTUNG: Nicht zur Wiederverwendung geeignet, da die erforderlichen Leistungen versagen können und es zu einer Infektion des Patienten kommen kann.



www.heisig.de

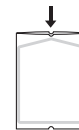
Die aktuelle Gebrauchsanweisung kann unter www.heisig.de heruntergeladen werden.



Trocken lagern



Nicht erneut sterilisieren



ACHTUNG: Peelbeutel **an der Dachnaht öffnen!**



Vor Sonnenlicht geschützt aufbewahren.

CE 0197

Produkt ist konform zu gültiger Richtlinie. Hersteller wird durch benannte Stelle mit Nummer 0197 überwacht.

WEITERE VERWENDETE SYMBOLE



Haltbarkeitsdatum



Personalnummer des fertigenden Mitarbeiters



Herstelldatum



Latexfrei



Chargen-Nummer:
Jahr / Monat / fortlaufende Nummer



Artikelnummer



Gebrauchsanweisung beachten



Hersteller

PZN: 0000000

Pharmazentralnummer

