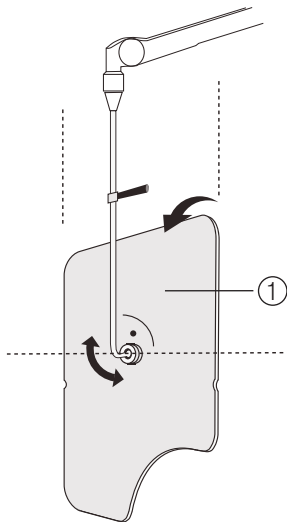




STERINORM® Röntgenscheiben-Bezug STERILE R

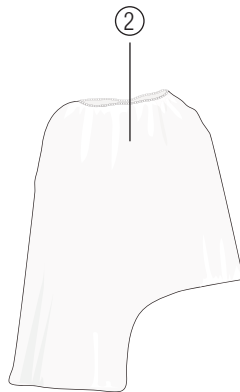
Zweckbestimmung: Steriler Bezug zur Abdeckung einer Röntgenscheibe für die Dauer einer Anwendung

1



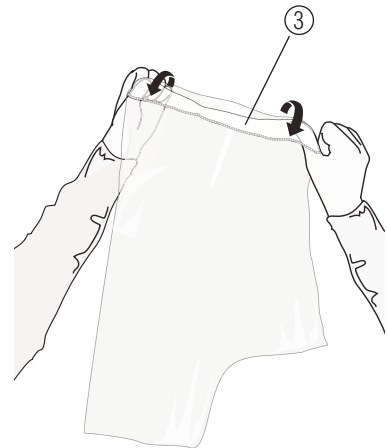
Die Röntgenscheibe (1) wird in die lotrechte Position geschwenkt.

2



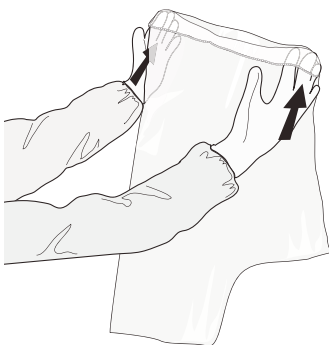
Nach dem Lösen der Papierbanderole wird der Röntgenscheiben-Bezug (2) entfaltet.

3



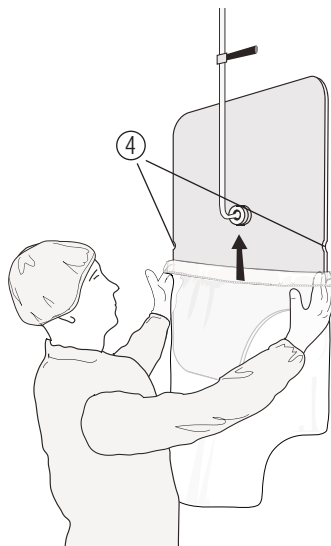
Nun wird an der Bezugöffnung ein Umschlag (3) gefaltet ...

4



...und der Bezug mit beiden Händen innerhalb dieses Umschlags gegriffen.

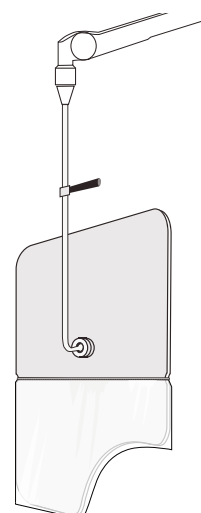
5



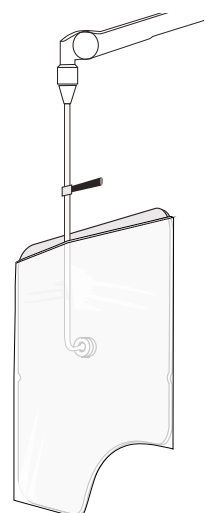
Der geweitete Bezug wird bis zu den Aussparungen (4) (**REF 30741**) bzw. so weit wie möglich (**REF 30791**) über die Röntgenscheibe gestülpt.

6

REF 30741



REF 30791



VARIANTEN

STERINORM® Röntgenscheiben-Bezug	REF 30741	REF 30791
Größe	70 x 42 cm	80 x 75 cm
Eine detaillierte Produktspezifikation ist auf Anfrage erhältlich.		

WARNHINWEISE



Bei Sterilitätsverlust oder beschädigter Verpackung nicht verwenden



ACHTUNG: Die Verwendung einer Geräteabdeckung kann die **Bildqualität beeinträchtigen!**



Anzahl der Peelbeutel pro Karton



ACHTUNG: Beschädigte Produkte **nicht verwenden!**



ACHTUNG: Die Gebrauchsanweisung gilt **nur für die beiliegenden Produkte.**



Umweltschonend bei sachgerechter Entsorgung. Bei der Verbrennung entstehen keine toxischen Abgase. Deponie ohne Beeinträchtigung des Grundwassers.



Nicht zur Wiederverwendung



www.heisig.de

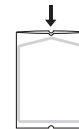
Die aktuelle Gebrauchsanweisung kann unter **www.heisig.de** heruntergeladen werden.



Trocken lagern



Nicht erneut sterilisieren



ACHTUNG: Peelbeutel **an der Dachnaht öffnen!**



Vor Sonnenlicht geschützt aufbewahren.



ACHTUNG: Nicht zur Wiederverwendung geeignet, da die erforderlichen Leistungen versagen können und es zu einer Infektion des Patienten kommen kann.



Anzahl der Verbrauchseinheiten pro Peelbeutel

CE 0197

Produkt ist konform zu gültiger Richtlinie. Hersteller wird durch benannte Stelle mit Nummer 0197 überwacht.

WEITERE VERWENDETE SYMBOLE



Haltbarkeitsdatum



Personalnummer des fertigen Mitarbeiters



Herstelldatum



Latexfrei



Chargen-Nummer:
Jahr / Monat / fortlaufende Nummer



Artikelnummer



Gebrauchsanweisung beachten



Hersteller

PZN: 0000000

Pharmazentralnummer

