

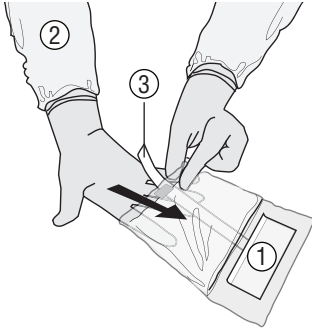


FLEXASOFT® Ultraschall-Bezug

STERILE R
LINEAR

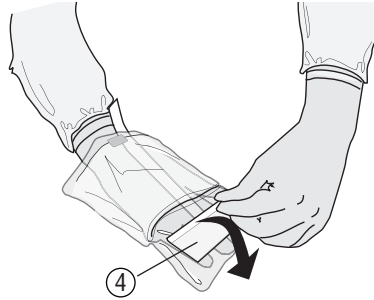
Zweckbestimmung: Steriler Ultraschall-Bezug für die Dauer einer Anwendung auf gesunder Haut

1



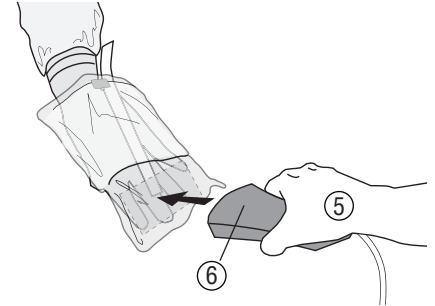
Den Bezug mit der Haftfläche (1) nach oben platzieren - die sterile Person (2) greift unterhalb des Klebestreifens (3) ins Innere des Bezuges.

2



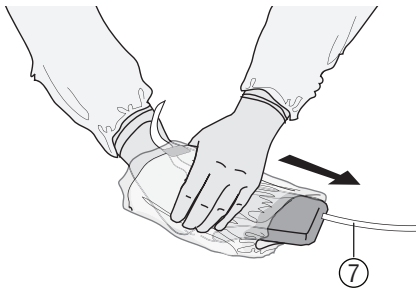
Mit der freien Hand wird das Schutzpapier (4) der Haftfläche nach vorne abgezogen. Hierzu dient die von der Haftfläche abgelöste Lasche des Schutzpapiers.

3



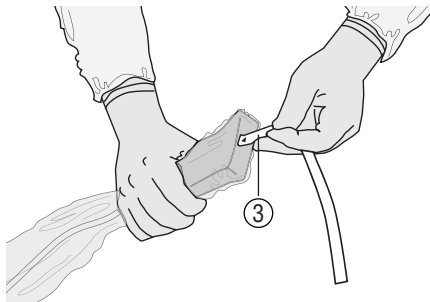
Der Springer (5) platziert den Ultraschallkopf (6) auf die Haftfläche - die sterile Person streicht vom Inneren des Bezuges die Haftfläche fest. Bei korrekter Installation haftet das Produkt faltenfrei am Ultraschallkopf. Bei eventueller Faltenbildung ist eine Neu-positionierung des Bezuges auf dem Ultraschallkopf möglich.

4



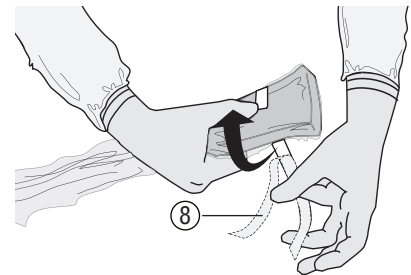
Die sterile Person hält den Ultraschallkopf im Innern des Bezuges fest und zieht mit der freien Hand den Bezug über den Ultraschallkopf - nun kann der Springer übernehmen und den Bezug entlang des Kabels (7) bis zum Ende ziehen.

5



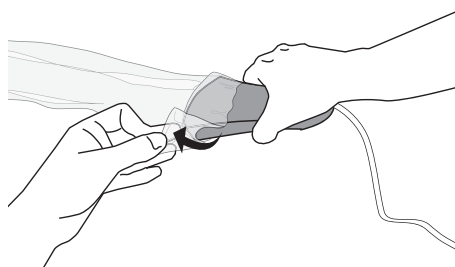
Die sterile Person entfernt nun den Klebestreifen (3) an der Außenseite des Ultraschall-Bezuges.

6



Durch Umwickeln mit dem Klebestreifen kann der Bezug am Griff des Ultraschallkopfes nun zusätzlich fixiert werden. Während des Vorgangs wird das Schutzpapier (8) am Klebestreifen Stück für Stück entfernt. Bei korrekter Befestigung kann sich der Ultraschall-Bezug nicht selbstständig vom Ultraschallkopf lösen.

7



Nach der Anwendung die Haftfläche vom Ultraschall-Kopf langsam abziehen. Es bleiben keine Kleberückstände zurück.



VARIANTEN

FLEXASOFT® Ultraschall-Bezug <small>LINEAR</small>	REF 31803	REF 31805	REF 31808	REF 31812	REF 31825
Größe	18 x 28 cm	18 x 50 cm	18 x 80 cm	18 x 120 cm	18 x 250 cm

Eine detaillierte Produktspezifikation ist auf Anfrage erhältlich.

WARNHINWEISE und WICHTIGE INFORMATIONEN



Bei Sterilitätsverlust oder beschädigter Verpackung nicht verwenden.



ACHTUNG: Beschädigte Produkte **nicht verwenden!**



Nicht zur Wiederverwendung.



Nicht erneut sterilisieren.



ACHTUNG: Nicht zur Wiederverwendung geeignet, da die erforderlichen Leistungen versagen können und es zu einer Infektion des Patienten kommen kann.



ACHTUNG: Die Gebrauchsanweisung gilt **nur für die beiliegenden Produkte.**



ACHTUNG: Peelbeutel **an der Dachnaht öffnen!**



Trocken lagern.



Vor Sonnenlicht geschützt aufbewahren.



ACHTUNG: Die Verwendung einer Geräteabdeckung kann die **Bildqualität beeinträchtigen!**



ACHTUNG: Die Anwendung des Ultraschall-Bezuges darf nur **auf gesunder Haut** erfolgen!



ACHTUNG: Nur von **medizinischem Fachpersonal** anzuwenden!



ACHTUNG: Alle im Zusammenhang mit dem Produkt aufgetretenen **schwerwiegenden Vorfälle** sind dem Hersteller und der zuständigen Behörde des Mitgliedstaates, in dem der Anwender und/oder der Patient niedergelassen ist, zu melden.

WEITERE VERWENDETE SYMBOLE



Strahlensterilisiert



Haltbarkeitsdatum



Latexfrei



Gebrauchsanweisung beachten. Die aktuelle Gebrauchsanweisung kann unter **www.heisig.de** heruntergeladen werden.



Anzahl der Verbrauchseinheiten pro Peelbeutel



Personalnummer des fertigen Mitarbeiters



Chargen-Nummer:
JMMM0123



Hersteller



Anzahl der Peelbeutel pro Karton



Herstelldatum



Artikelnummer



Pharmazentralnummer



Das Produkt ist konform zu gültigen gesetzlichen Anforderungen für Medizinprodukte. Hersteller wird durch benannte Stelle mit Nummer 0197 überwacht.



Medizinprodukt



Einfach-Sterilbarrieresystem



Einfach-Sterilbarrieresystem mit äußerer Schutzverpackung



Umweltschonend bei sachgerechter Entsorgung. Bei der Verbrennung entstehen keine toxischen Abgase. Deponie ohne Beeinträchtigung des Grundwassers.

