UDO HEISIG GMBH
THE DISPOSABLES COMPANY

OPTANORM® Housse de caméra

STERILE R

Utilisation conforme : Housse de caméra stérile conçue pour la durée d'une utilisation

1

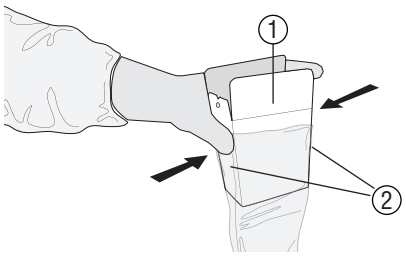

Pour ouvrir, comprimer le carton plat (1) sur les bords (2).

2

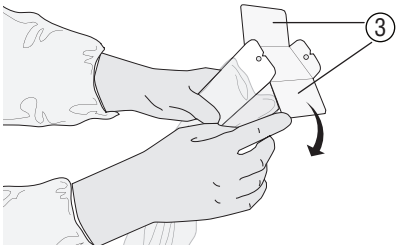

Rabattre ensuite les grandes languettes (3) au niveau du pli vers l'extérieur.

3

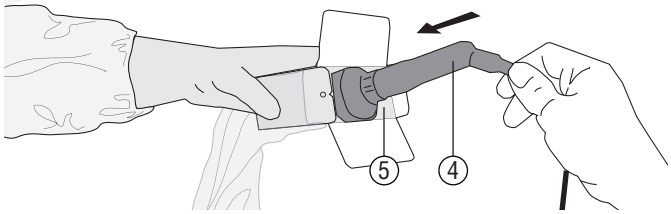

Faire introduire la caméra (4) par la personne non stérile dans l'ouverture (5) et la faire glisser jusqu'à l'adaptateur optique.

4

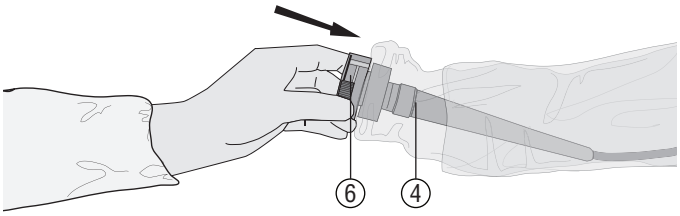

La personne stérile fixe ensuite la caméra (4) sur l'adaptateur optique (6) à l'intérieur de la gaine tubulaire.

5

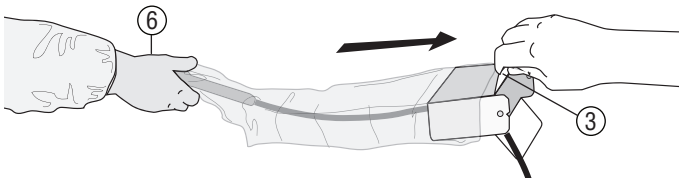

Tirer sur la languette de carton (3) afin de déplier le film tubulaire sur toute la longueur, tandis que la personne stérile tient la caméra sur l'adaptateur optique (6).

6

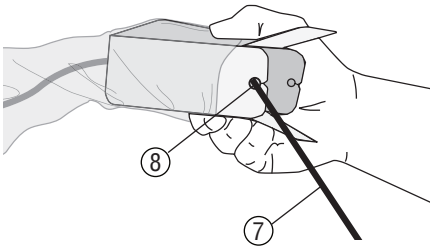

Pour assurer une meilleure fixation, insérer le câble de la caméra (7) dans l'œillet du carton (8).

7

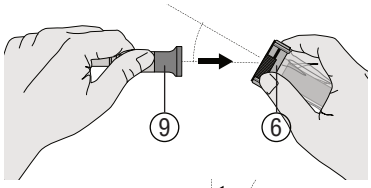

La personne stérile place alors le système optique stérile à tige (9) légèrement en biais dans l'adaptateur (6).

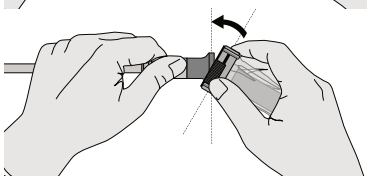

En basculant l'adaptateur dans le sens contraire des aiguilles d'une montre, le système optique à tige est raccordé à l'adaptateur.

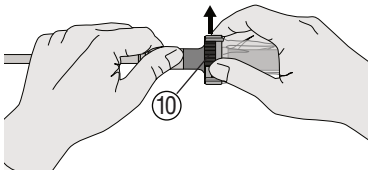

Tourner la bague de serrage noire (10) afin de fixer le système optique à tige dans l'adaptateur optique ; il est cependant encore possible de le faire pivoter dans l'adaptateur une fois qu'il est fixé.

8

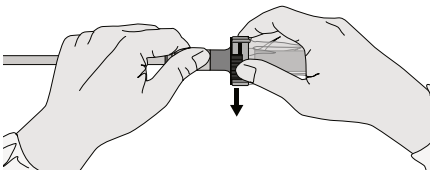

Pour changer le système optique à tige, tourner la bague de serrage vers le bas pour la détacher.

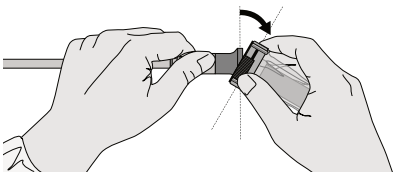

Basculer l'adaptateur de système optique dans le sens des aiguilles d'une montre.

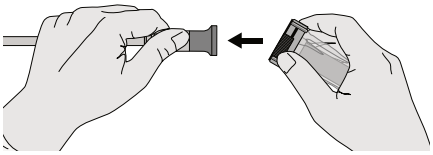

Le système optique à tige peut maintenant être retiré en toute facilité.

UDO HEISIG GMBH
THE DISPOSABLES COMPANY
Hermann-Oberth-Str. 17
85640 Putzbrunn
Bavière / Allemagne
Direction:
Udo Heisig, Carmen Silies
AG München, HRB 82813
Tél. +49 89 / 46 23 92 - 0
Télécopie +49 89 / 46 23 92 - 28
info@heisig.de | www.heisig.de

CE 0197

TENIR COMPTE DES MISES EN GARDE AU VERSO

CONTENU DE L'EMBALLAGE		DÉTAILS
REF 31460	OPTANORM® Housse de caméra	Dimension: 13 x 250 cm
Une spécification détaillée du produit est disponible sur demande.		

MISES EN GARDE et INFORMATIONS IMPORTANTES

Ne pas utiliser en cas de perte de stérilité ou si l'emballage est endommagé

ATTENTION : ne pas utiliser de produits endommagés !

Non réutilisable

Ne pas restériliser

ATTENTION : ne doit pas être réutilisé en raison d'un risque que les performances requises ne soient pas assurées et que le patient soit infecté .

ATTENTION : le mode d'emploi **n'est valable que pour les produits ci-joints .**

ATTENTION : ouvrir le sachet pelable au niveau de la **couture supérieure !**

Conserver au sec

Conserver à l'abri de la lumière solaire

ATTENTION : l'utilisation d'un couvercle d'appareil **peut nuire à la qualité de l'image !**

ATTENTION : Ne s'appliquer que par un **professionnel de santé !**

ATTENTION : Tout **incident grave** lié au produit est signalé au fabricant et à l'autorité compétente de l'État membre dans lequel l'utilisateur et/ou le patient est établi .

ATTENTION : L'adaptateur n'est pas conçu pour rendre le laparascope ou une tige optique **étanche à l'eau ou aux liquides.**

ATTENTION : Ne convient pas aux systèmes de caméras OLYMPUS.

AUTRES SYMBOLES UTILISÉS

STERILE R — Stérilisé par irradiation

Date limite d'utilisation

LATEX — Sans latex

www.heisig.de — Suivez le mode d'emploi. Le mode d'emploi actuel peut être téléchargé sur **www.heisig.de**

1 — Nombre d'unités de consommation par sachet pelable

000 — Numéro personnel du collaborateur chargé de la fabrication

LOT — Numéro de lot AAMM0123

Fabricant

50x1 — Nombre de sachets pelables par carton

Date de fabrication

REF 00000 — Référence de la pièce

PZN: 0000000 — Numéro central pharmaceutique

CE 0197 — Le produit est conforme aux exigences légales en vigueur pour les dispositifs médicaux. Le fabricant est contrôlé par l'organisme notifié portant le numéro 0197.

MD — Dispositif médical

Système barrière *stérile* simple

Système barrière *stérile* simple avec emballage de protection extérieur

04 PE-LD — Respectueux de l'environnement en cas d'élimination appropriée. Aucun gaz toxique n'est produit lors de l'incinération. Mise à la décharge sans risque de pollution des eaux souterraines.

UDO HEISIG GMBH
THE DISPOSABLES COMPANY

Hermann-Oberth-Str. 17
85640 Putzbrunn
Bavière / Allemagne

Direction:
Udo Heisig, Carmen Silies
AG München, HRB 82813

Tél. +49 89 / 46 23 92 - 0
Télécopie +49 89 / 46 23 92 - 28
info@heisig.de | www.heisig.de

UDO HEISIG GMBH
THE DISPOSABLES COMPANY