FR MODE D'EMPLOI

UDO HEISIG GMBH
THE DISPOSABLES COMPANY

FLEXASOFT® Protection ultrason pour gel

STERILE R

Usage conforme : Gaine ultrasons stérile conçue pour la durée d'une utilisation sur une peau saine

1

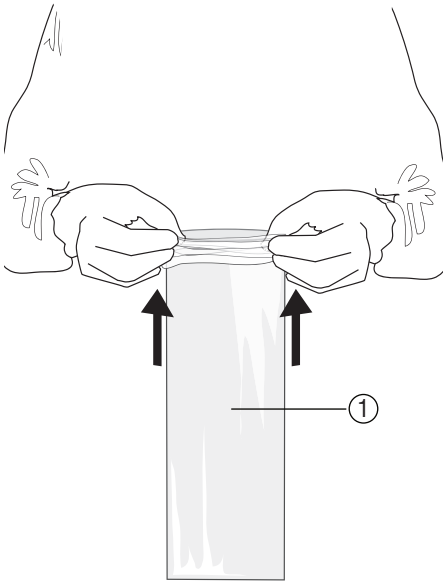

La personne stérile saisit la gaine (1) au niveau de l'ouverture et fronce le film tubulaire vers le haut.

2

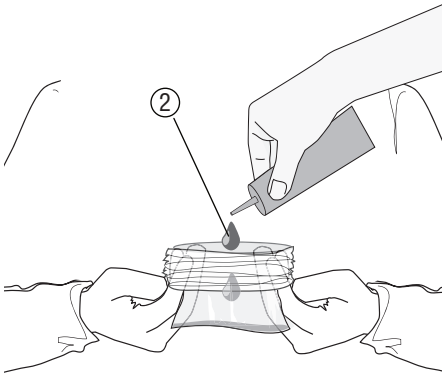

Elle saisit maintenant la gaine à l'intérieur de l'enveloppe et élargit l'ouverture.
Le gel (2) peut maintenant être placé à l'intérieur de la gaine.

3

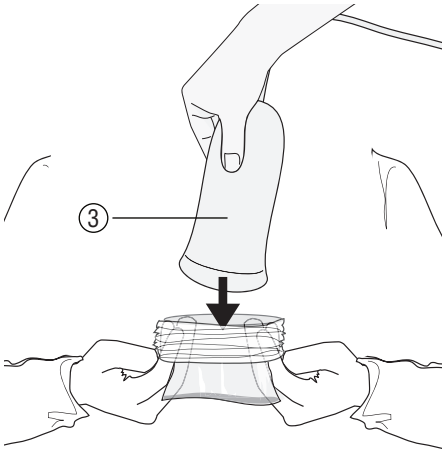

Insérer la tête à ultrasons (3) dans la gaine.

4

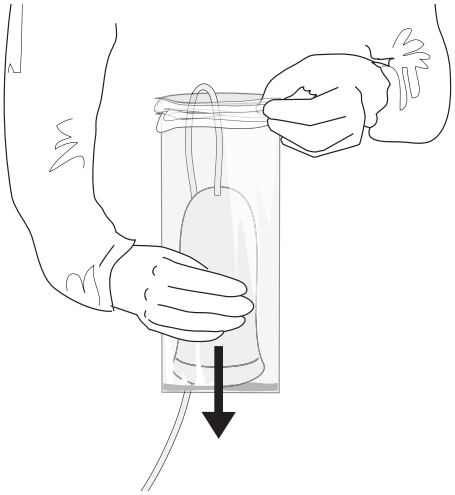

La personne stérile tire la tête à ultrasons vers le bas et déplie la gaine.

5

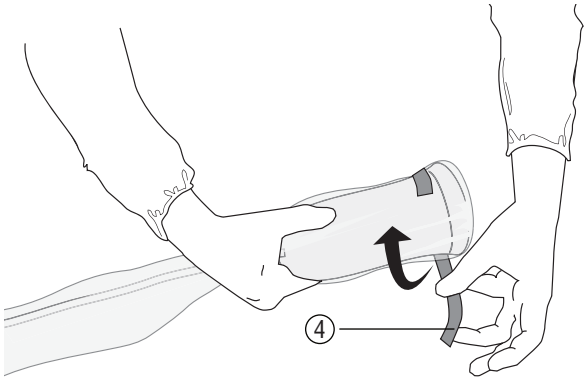

La gaine peut maintenant être fixée à l'aide du ruban adhésif (4).

Date: 2023-02-13

Version: **P0159 FR Rev00**

UDO HEISIG GMBH
THE DISPOSABLES COMPANY

Hermann-Oberth-Str. 17
85640 Putzbrunn
Bavière / Allemagne

Direction:
Udo Heisig, Carmen Silies
AG München, HRB 82813

Tél. +49 89 / 46 23 92 - 0
Télécopie +49 89 / 46 23 92 - 28
info@heisig.de | www.heisig.de

CE 0197

TENIR COMPTE DES MISES EN GARDE AU VERSO

VARIANTES		
FLEXASOFT® Protection ultrason pour gel	**REF 31011**	**REF 31015**
Dimension	11 x 50 cm	15 x 50 cm
Une spécification détaillée du produit est disponible sur demande.		

MISES EN GARDE et INFORMATIONS IMPORTANTES

Ne pas utiliser en cas de perte de stérilité ou si l'emballage est endommagé

ATTENTION : ne pas utiliser de produits endommagés !

Non réutilisable

Ne pas restériliser

ATTENTION : ne doit pas être réutilisé en raison d'un risque que les performances requises ne soient pas assurées et que le patient soit infecté .

ATTENTION : le mode d'emploi **n'est valable que pour les produits ci-joints .**

ATTENTION : ouvrir le sachet pelable au niveau de la **couture supérieure !**

Conserver au sec

Conserver à l'abri de la lumière solaire

ATTENTION : l'utilisation d'un couvercle d'appareil **peut nuire à la qualité de l'image !**

ATTENTION : la gaine ultrasons ne doit être utilisée que **sur une peau saine !**

ATTENTION : Ne s'appliquer que par un **professionnel de santé !**

ATTENTION : Tout **incident grave** lié au produit est signalé au fabricant et à l'autorité compétente de l'État membre dans lequel l'utilisateur et/ou le patient est établi .

AUTRES SYMBOLES UTILISÉS

STERILE R — Stérilisé par irradiation

Date limite d'utilisation

LATEX — Sans latex

www.heisig.de — Suivez le mode d'emploi. Le mode d'emploi actuel peut être téléchargé sur **www.heisig.de**

1 — Nombre d'unités de consommation par sachet pelable

000 — Numéro personnel du collaborateur chargé de la fabrication

LOT — Numéro de lot AAMM0123

Fabricant

50x1 — Nombre de sachets pelables par carton

Date de fabrication

REF 00000 — Référence de la pièce

PZN: 0000000 — Numéro central pharmaceutique

CE 0197 — Le produit est conforme aux exigences légales en vigueur pour les dispositifs médicaux. Le fabricant est contrôlé par l'organisme notifié portant le numéro 0197.

MD — Dispositif médical

Système barrière *stérile* simple

Système barrière *stérile* simple avec emballage de protection extérieur

04 PE-LD — Respectueux de l'environnement en cas d'élimination appropriée. Aucun gaz toxique n'est produit lors de l'incinération. Mise à la décharge sans risque de pollution des eaux souterraines.

UDO HEISIG GMBH
THE DISPOSABLES COMPANY

Hermann-Oberth-Str. 17
85640 Putzbrunn
Bavière / Allemagne

Direction:
Udo Heisig, Carmen Silies
AG München, HRB 82813

Tél. +49 89 / 46 23 92 - 0
Télécopie +49 89 / 46 23 92 - 28
info@heisig.de | www.heisig.de

UDO HEISIG GMBH
THE DISPOSABLES COMPANY